



УТВЕРЖДАЮ

Директор МБОУ ООШ № 14

Ю.А. Синтищев

Ю.А. Синтищев 2016 г.

ОТЧЕТ О РЕЗУЛЬТАТАХ САМООБСЛЕДОВАНИЯ

Муниципального бюджетного общеобразовательного учреждения
основной общеобразовательной школы № 14 хутора Прикубанского
муниципального образования Славянский район



2016 г.

ОТЧЕТ О РЕЗУЛЬТАТАХ САМООБСЛЕДОВАНИЯ

Муниципального бюджетного общеобразовательного учреждения
основной общеобразовательной школы № 14 хутора Прикубанского
муниципального образования Славянский район



2016 г.

1. ОБЩИЕ СВЕДЕНИЯ ОБ ОБРАЗОВАТЕЛЬНОМ УЧРЕЖДЕНИИ

1.1. Полное наименование в соответствии с уставом *муниципальное бюджетное общеобразовательное учреждение основная общеобразовательная школа № 14 хутора Прикубанского муниципального образования Славянский район*

1.2. Адрес: юридический *353599, Краснодарский край, Славянский район, х.Прикубанский, ул.Победы, 32*

фактический *353599, Краснодарский край, Славянский район, х.Прикубанский, ул.Победы, 32, 32 а*

1.3. Телефон: *8-861-46-7-26-18*

факс *7-26-18*

e-mail school14@slav.kubannet.ru

1.4. Устав принят *31.05.2011 г., протокол общего собрания трудового коллектива № 7, согласован с начальником управления образования 15.07.2011г.; согласован с начальником управления по муниципальному имуществу и земельным отношениям 21.07.2011г.; утверждён главой муниципального образования Славянский район 26.07.2011 г.; изменения в Устав муниципального бюджетного общеобразовательного учреждения основной общеобразовательной школы № 14 хутора Прикубанского муниципального образования Славянский район, принятие 13.04.2012 г., протокол общего собрания трудового коллектива № 3; согласовано с начальником управления образования 16.04.2012 г.; согласовано с начальником управления по муниципальному имуществу и земельным отношениям 07.05.2012 г.; утверждено главой муниципального образования Славянский район 25.05.2012 г.*

1.5. Учредитель *администрация муниципального образования Славянский район*

1.6. Свидетельство о постановке на учет юридического лица в налоговом органе *серия 23 № 007771999, 04.04.1995 г., ИНН 2349011745, межрайонная инспекция Федеральной налоговой службы № 11 по Краснодарскому краю*

1.7. Свидетельство о внесении записи в Единый государственный реестр юридических лиц: *серия 23 № 001971359, 25.10.2002 г., выдан инспекцией МНС России по городу Славянску-на-Кубани и Славянскому району Краснодарского края, ОГРН 1022304651137, свидетельство о внесении записи в Единый государственный реестр юридических лиц, серия 23 № 007771847, 28 сентября 2011 года за ГРН 2112370047865, Межрайонная инспекция Федеральной налоговой службы № 11 по Краснодарскому краю*

1.8. Свидетельство о государственной регистрации права на имущество *23-АК, №135211, выдано 12.10.2011 г., управлением Федеральной службы государственной регистрации, кадастра и картографии по Краснодарскому краю*

1.9. Свидетельство о государственной регистрации права на земельный участок *23-АК, № 042497 от 20.08.201 г., управлением Федеральной службы государственной регистрации, кадастра и картографии по Краснодарскому краю*

1.10. Свидетельство о государственной регистрации права на оперативное право пользования зданием школы *23-АК № 13521, 12.10.2011 г. управлением Федеральной службы государственной регистрации, кадастра и картографии по Краснодарскому краю*

1.11. Лицензия на осуществление образовательной деятельности *№ 05342, от 06.03.2013 г., серия 23Л01 № 0002168, выдана министерством образования и науки Краснодарского края*

1.12. Свидетельство о государственной аккредитации *серия 23А01 № 0000820, регистрационный номер 03079 от 27 мая 2014 года, выдано министерством образования и науки Кра-*

1.13. Программа развития школы Программа развития школы на 2014-2017 годы, рассмотрена заседании педагогического совета 30.08.2014 г., утверждена 30.08.2014 г.

2. ОЦЕНКА ОБРАЗОВАТЕЛЬНОЙ ДЕЯТЕЛЬНОСТИ

2.1. Вид образования	<u>общее</u>
2.2. Уровни общего образования	<u>основное общее</u>
2.3. Форма обучения	<u>очная</u>
2.4. Срок обучения	<u>9 лет</u>
2.5. Контингент обучающихся:	

Показатель	Количество	%
Классы (группы)- всего	9	-
Обучающиеся - всего	181	-
в том числе:		
занимающихся по базовым общеобразовательным программам	181	100
занимающихся по программам дополнительной (углубленной) подготовки	нет	
занимающихся по специальным (коррекционным) образовательным программам (указать вид)	нет	
Обучающиеся, получающие образование по формам	очное	181
	очно-заочное (вечернее)	нет
	заочное	нет
	семейное	нет
	экстернат	нет
Воспитанники детских домов, интернатов	нет	
Дети-инвалиды	1	0,6
Дети группы риска	нет	

2.6. Организация воспитательной работы:

2.6.1. Направления воспитательной работы	<u>Семья и школа</u>
<u>Военно-патриотическое</u>	<u>Духовно-нравственное</u>
<u>Интеллектуально-познавательное</u>	<u>Спортивно-оздоровительное</u>
<u>Социально-профилактическое</u>	<u>Художественно-эстетическое</u>

2.6.2. Занятость учащихся:

Показатели	Фактически значения
Организация работы самоуправления обучающихся	Школьное ученическое самоуправление «Ритм»
Формы внеурочной работы: работа клубов, кружков, спортивных секций	Спортклуб «Лидер Греко-римская борьба Пеший туризм Волейбол Теннис ОПК Фольклор Казачества Веселая грамматика Английский для вас Путешествие по странам языка Юные инспектора движения

	<i>Азбука общения</i> <i>Литературный калейдоскоп</i> <i>Волшебный карандаш</i> <i>Тропинки к здоровью</i> <i>Мир вокруг нас</i> <i>В гостях у сказки</i> <i>Колокольчик</i> <i>Школа искусств</i>		
<i>Связи с учреждениями дополнительного образования детей и др. учреждениями (на основе договоров)</i>	<i>ДШИ (хутор Прикубанский)</i> <i>ДЮСШ «Триумф» (г. Славянск-на-Кубани)</i> <i>ДЮСШ «Урожай»</i>		
<i>Количество направленностей ДОД в учреждении</i>	1		
<i>Охват обучающихся:</i>	1 ступень	2 ступень	3 ступень
<i>дополнительными образовательными услугами (% от общего количества)</i>	88	85	нет
<i>спортивно-оздоровительными услугами (% от общего количества)</i>	100	92,5	нет
<i>Участие в целевой программе «Зритель»</i>	100 %		

2.6.3. Сведения о правонарушениях обучающихся за последние 3 года:

<i>Год</i>	<i>Количество обучающихся</i>	<i>Класс</i>	<i>Вид правонарушения</i>	<i>Принятое решение</i>
2011	нет			
2013	нет			
2014	нет			
2015	нет			
2016	нет			

2.6.4. Работа с родителями

<i>Показатель</i>	<i>Фактическое значение</i>
<i>Формы работы</i>	<i>Круглые столы, родительские собрания, беседы, совет профилактики, выезды</i>
<i>Результаты работы</i>	<i>Повышение активности родителей, отсутствие правонарушений несовершеннолетних в 2013, 2014, 2015, 2016 гг</i>

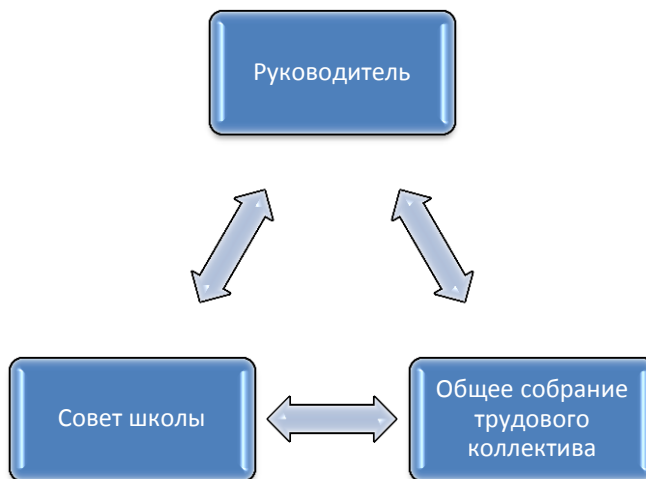
2.6.5. Организация летней оздоровительной кампании

<i>№ п/п</i>	<i>Форма организации</i>	<i>Охват обучающихся</i>	
		<i>количество</i>	<i>доля (%)</i>
1	<i>Массовые мероприятия</i>	212	116,7?
2	<i>ОЛДП</i>	50	27,6
3	<i>Рембригада</i>	6	3,3
4	<i>Турслет школ</i>	250	144,5
5	<i>Турслет р-н</i>	10	5,8?
6	<i>Турпоходы</i>	580	335,3?
7	<i>Велопоходы</i>	260	150,3?

8	Дневные тематические площадки	260	150,3?
9	Вечерние спортивные площадки	380	219,7?
10	Летняя трудовая практика	130	75,2?
11	Экскурсии	235	135,8
12	Загородные лагеря	10 ?	5,8
	Оздоровление в санаториях	3?	1,7

3. ОЦЕНКА СИСТЕМЫ УПРАВЛЕНИЯ

3.1. Структура управления



3.2. Структура методической службы



4. ОЦЕНКА СОДЕРЖАНИЯ И КАЧЕСТВА ПОДГОТОВКИ ОБУЧАЮЩИХСЯ

4.1. Реализуемые образовательные программы:

- основная общеобразовательная, начальное общее образование (4 года);
- основная общеобразовательная, основное общее образование (5 лет);
- дополнительная общеобразовательная, программы физкультурно-спортивной направленности (1год)

4.2. Рабочие программы:

- всего	129
- ФГОС	75

4.3. Связь с учреждениями дополнительного образования:

Греко-римская борьба

Волейбол

Классы «вокал», «скрипка», «фортепиано»,
художественная направленность

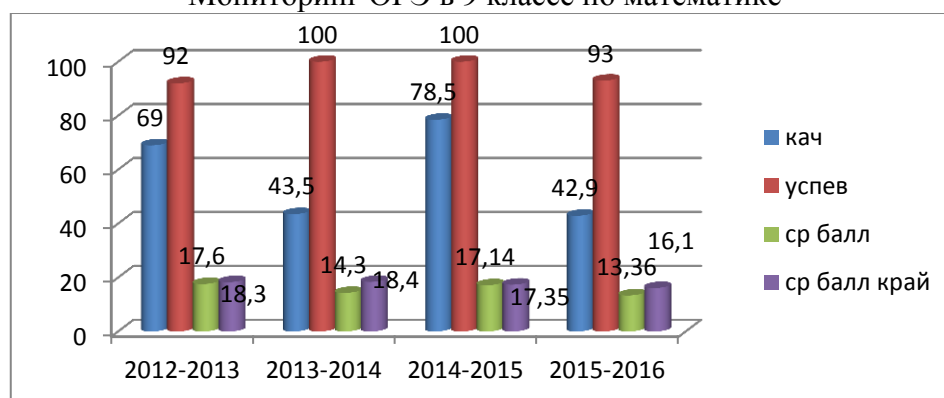
ДЮСШ «Триумф»

ДЮСШ «Урожай»

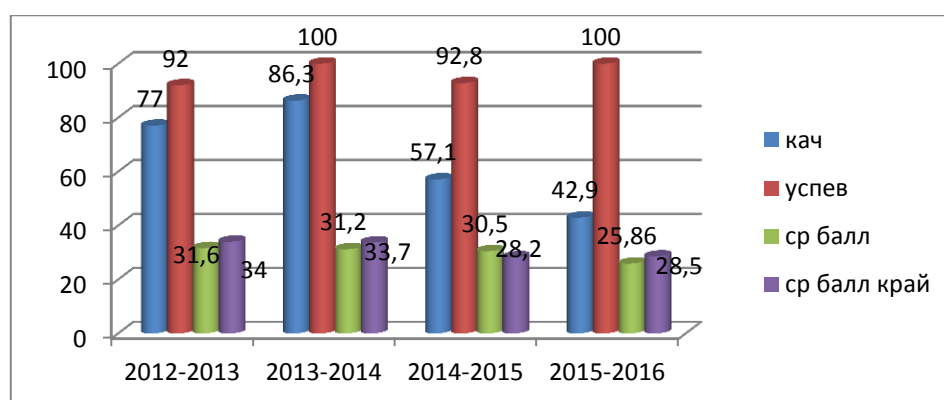
ДШИ х.Прикубанского

4.4. Динамика результатов государственной (итоговой) аттестации выпускников 9 класса

Мониторинг ОГЭ в 9 классе по математике



Мониторинг ОГЭ в 9 классе по русскому языку



Русский язык

Учебный год	2-я ступень			
	Всего выпуск.	Число аттест.	%	Средний балл.
2012-2013	14	14	100	31,6
2013-2014	22	22	100	33,77
2014-2015	14	14	100	30,5

2015-2016	14	14	100	25,86
-----------	----	----	-----	-------

Математика

Учебный год	2-я ступень			
	Всего выпуск.	Число аттест.	%	Средний балл.
2012-2013	14	14	100	17,6
2013-2014	22	22	100	14,3
2014-2015	14	14	100	17,14
2015-2016	14	14	100	13,36

4.5. Наличие выпускников 9 класса, окончившие обучение с отличием за последние 3 года

Год выпуска	Количество выпускников	Количество выпускников, окончивших обучение с отличием	% от общего количества выпускников
2012-2013	14	1	7,1
2013-2014	22	-	-
2014-2015	14	-	-
2014-2015	14	-	-

4.6. Достижения обучающихся за последние 3 года:

Год	Дипломанты	Лауреаты	Призеры
2013	<u>Гимазова Екатерина</u> Международный конкурс детского рисунка «Краски детства» <u>Кобзарь Наталья</u> Всероссийский конкурс детского рисунка и прикладного творчества «Моя Родина-2013»		<u>Сычук Диана</u> Муниципальный этап краевого конкурса экологического плаката «Сохраним природу»
2014	<u>Рабош Маргарита</u> <u>Титаевская Анна</u> Районный конкурс-выставка детского творчества «Чудо-ёлка» - 2014»	<u>Рабош Маргарита</u> <u>Табалин Александр</u> Краевой экологический месячник «Новогоднее дерево»	<u>Леоненко Михаил</u> Викторина «По городам и весям»
2015	<u>Ансамбль «Ромашки»</u> XX районный детско-юношеский фестиваль искусств «Должны смеяться дети и мирном мире жить!», посвященный 70-летию Победы в Великой	<u>Демьяненко Дмитрий</u> Международный творческий конкурс «Мастерилкино» I <u>Горголя Юлия</u> <u>Кинарева Марина</u> <u>Шабалина Виктория</u>	<u>Сокол Анастасия</u> , <u>Гимазова Екатерина</u> муниципальный этап краевого экологического месячника «Первоцвет» (Конкурс детского рисунка «...Пусть будет

	<p>Отечественной войне 1941-1945 гг., в рамках краевого смотра-конкурса «Звонкие голоса»</p> <p><i>Горголя Юлия</i> XX районный детско-юношеский фестиваль искусств «Должны смеяться дети и мирном мире жить!», посвященный 70-летию Победы в Великой Отечественной войне 1941-1945 гг., в рамках краевого смотра-конкурса «Молодые дарования Кубани»</p>	<p>XX районный детско-юношеский фестиваль искусств «Должны смеяться дети и в мирном мире жить!»</p>	<p>красива Земля!»)</p>
2016	<p><u><i>Дорохова Алеся муницип.</i></u> <u><i>Викторина по кубановедению</i></u></p>	<p><i>Маврина Анна,</i> <i>Всероссийск. Международн-родный конкурс-игра по математике «Слон»</i> <i>грамота лауреат</i></p>	<p><i>Делму Юлия, 8 класс,</i> <i>«Зеркало Природы»,</i> <i>муниципальный этап, 1 место</i></p>
	<p><u><i>Тюлькина Алина муницип.</i></u> <u><i>Викторина по кубановедению</i></u></p>		<p><i>Рабош Маргарита, 7 кл,</i> <i>«Новогодняя игрушка»,</i> <i>муниципальный этап, 3 место</i></p>
	<p><u><i>Газин Артём муницип.</i></u> <u><i>Викторина по кубановедению</i></u></p>		<p><i>Бурцева Татьяна, 6 кл,</i> <i>«Новогодний ангелок»,</i> <i>муниципальный этап, 1 место</i></p>
	<p><u><i>Муселимян Арина,</i></u> <u><i>Ковтун Анастасия</i></u> <u><i>Всероссийск. IX олимпиада младших школьников по окружающему миру</i></u> <u><i>«Рыжий котёнок» грамота победители</i></u></p>		<p><i>Меркулов Вадим, 5 кл,</i> <i>«Новогоднее дерево»,</i> <i>муниципальный этап, 1 место</i></p>
	<p><u><i>Кустов Арт</i></u><u><i>Всероссийская олимпиада по ОБЖ</i></u> <u><i>«Безопасный мир» грамота победитель</i></u></p>		<p><i>Петросян Карина, 9 кл,</i> <i>Новогодние снежинки,</i> <i>районный этап, 3 место</i></p>
	<p><u><i>Газин Артём</i></u><u><i>Всероссийская олимпиада по ОБЖ</i></u> <u><i>«Безопасный мир» грамота победитель</i></u></p>		<p><i>Леоненко Михаил, 8,</i> <i>Рыжий кот,</i> <i>Всероссийская дистанционная предметная олимпиада, 2 место</i></p>
	<p><u><i>Тобалин Артём</i></u><u><i>Всероссийск. Общероссийский конкурс «Умница» грамота победитель</i></u></p>		<p><i>Горячкин Матвей муницип</i> <i>Выставка детского декоративно-прикладного творчества «Мир глазами ребёнка грамота призёр</i></p>
			<p><i>Тобалин Артём муницип</i> <i>Выставка детского декоративно-прикладного</i></p>

			<i>творчества «Мир глазами ребёнка» грамота призёр</i>
			<i>Чичиленко Анжелика муницип этап краевого смотра-конкурса «Зеркало природы», номинация «Прикладное искусство-2» грамота</i>
			<i>Божко Виктория Чёрный Станислав муницип. <u>Викторина</u> <u>по кубановедению</u></i>
			<i>Очередько Георгий Гусев Александр муницип. <u>Викторина по</u> <u>кубановедению</u></i>
			<i>Гавриленко Илья Толокова Инна Ковтун Анастасия Василенко Ксения Шатило Дарья <u>муницип.</u> <u>Викторина по</u> <u>кубановедению</u></i>
			<i>Ковтун Анастас муницип. Конкурс«Семейные экологические проекты» призёр</i>
			<i>2,3классы муницип. Весёлые старты грамота</i>
			<i>Беспалов Егор IX Всероссийская олимпиада по окружающему миру «Рыжий котёнок» грамота призёр</i>
			<i>3,4 классы муницип. II этап VII Всекубанской спартакиады по веселым стартам грамота</i>
			<i>Маврина Анна Всероссийская олимпиада по ОБЖ «Безопасный мир» грамота призёр</i>
			<i>Муселимян Крикор Общероссийский конкурс «Умница» грамота призёр Голев Фёдор Общероссийский конкурс «Умница» грамота призёр</i>

5. ОЦЕНКА ОРГАНИЗАЦИИ УЧЕБНОГО ПРОЦЕССА

5.1. Продолжительность учебной недели	<u>1-8 класс – 5 дней</u> <u>9 класс – 6 дней</u>
5.2. Количество занятий в день (min/max)	<u>1 ступень – 3/5</u> <u>2 ступень – 5/7</u>
5.3. Продолжительность уроков	<u>1 класс – 40 мин.</u> <u>2-9 классы – 40 мин.</u>
5.4. Продолжительность перемен (min/max)	<u>10 мин./20 мин.</u>
5.5. Расписание учебных занятий	<u>рассмотрено на заседании педагогического совета (пр. № 1 от 31.08.2016 г.), утверждено 01.09.2016 г.</u>
5.6. Расписание внеурочной деятельности	<u>рассмотрено на заседании педагогического совета (пр. № 1 от 31.08.2016 г.), утверждено 01.09.2016 г.</u>
5.7. Учебный план	<u>рассмотрен на заседании педагогического совета (пр. № 1 от 31.08.2015 г.), утверждено 01.09.2015 г.</u>
5.8. Сменность учебных занятий	

Смена	Классы (группы)	Общее количество обучающихся в смене
1 смена	1- 9	181
2 смена	нет	

6. ОЦЕНКА ВОСТРЕБОВАННОСТИ ВЫПУСКНИКОВ

6.1. Количество или процент выпускников, поступивших в вузы	<u>13 человек</u>
---	-------------------

7. ОЦЕНКА КАЧЕСТВА КАДРОВОГО, УЧЕБНО-МЕТОДИЧЕСКОГО И БИБЛИОТЕЧНО-ИНФОРМАЦИОННОГО ОБЕСПЕЧЕНИЯ

7.1. Сведения об административных работниках

Должность	Ф.И.О. (полностью)	Образование, специальность по диплому, общий педагогический стаж	Стаж административной работы	
			общий	в данном учреждении
Директор	Синтищев Олег Александрович	Учитель географии	лет	1,6 мес.
Заместители директора	Таранец Татьяна Васильевна	Учитель русского языка и литературы, 30 лет	9 лет	9 лет

7.2. Сведения об педагогических работниках

Показатель	Кол-во	%
Укомплектованность штата педагогических работников (%)	-	100
Педагогические работники:		
- всего	15	-
- из них внешних совместителей	1	-
Вакансии (указать должности)	нет	

Образовательный уровень педагогических работников	с высшим образованием	13	87
	С незак. Высшим образованием	2	13
	Со средним специальным образованием	нет	
	с общим средним образованием	нет	
Педагогические работники, имеющие ученую степень	Кандидаты наук	нет	
	Доктора наук	нет	
Педагогические работники, прошедшие курсы повышения квалификации за последние 5 лет		15	100
Педагогические работники, имеющие квалификационную категорию	всего:	15	
	высшую	-	
	первую	7	46,6
	вторую		
Состав педагогического коллектива	учитель	15	
	Мастер производственного обучения	нет	
	Социальный педагог	1	
	учитель-логопед	нет	
	педагог-психолог	1	
	Педагог дополнительного образования	нет	
	педагог-организатор	1	
др. должности (указать наименование)	-		
Состав педагогического коллектива по стажу работы	1-5 лет	5	34
	5-10 лет	4	27
	10-20 лет	2	13,3
	свыше 20 лет	4	27
Педагогические работники пенсионеры по возрасту		2	14,2
Педагогические работники, имеющие звание Заслуженный учитель		нет	
Педагогические работники, имеющие государственные и ведомственные награды, почетные звания		1	6

7.3. Участие в профессиональных педагогических конкурсах

Год	ФИО	Занимаемая должность	Наименование конкурса	Район, город, край	Результат
2011	Сабирова Светлана Александровна	учитель	учитель года Кубани	район	участник
2011	Тропезникова Ольга Васильевна	Педагог-психолог, учитель	Педагог – психолог года	район	лауреат
2014	Столяр Дмитрий Михайлович	учитель	Конкурс ПНПО	край	участник
2015	Муселимян Алла Андреевна	учитель			

7.4. Информатизация образовательного процесса

Наименование показателя	Фактически значение
-------------------------	---------------------

Наличие в образовательном учреждении подключения к сети Internet, Кбит/сек	Да, 128 кбит/сек
Количество Internet-серверов	1
Наличие локальных сетей в ОУ	1
Количество терминалов, с доступом к сети Internet-	1
Количество единиц вычислительной техники (компьютеров) -всего	28: начальная школа: 4 основная школа: 24
-из них используются в образовательном процессе	20
Количество классов, оборудованных мультимедиапроекторами	5
Количество интерактивных комплектов с мобильными классами	нет
Другие показатели: - лазер с ч\белым принтером - струйный цветной принтер - МФУ - Копировальный аппарат - Мультимедийные проекторы - цифровой микроскоп	1 1 2 1 7 1

7.5. Библиотечно-информационное оснащение образовательного процесса

Наименование показателя	Фактическое значение
Книжный фонд	4963
Доля учебников (%) в библиотечном фонде	76 %
Обеспеченность учебниками (%)	100%
Доля методических пособий (%) в библиотечном фонде, в т.ч. не старше 5 лет	4 % от общего фонда, в том числе не старше 5 лет- 5 %
Количество подписных изданий	11

8. ОЦЕНКА МАТЕРИАЛЬНО-ТЕХНИЧЕСКОЙ БАЗЫ

8.1. Тип здания	_____ приспособленное, 1972 года постройки
8.2. Год создания учреждения	_____ 1972
8.3. Предельная численность учащихся	_____ 210
8.4. Реальная наполняемость	_____ 181
8.5. Материально-техническая база учреждения:	
- учебные кабинеты	_____ 10
- спортивный зал	_____ 1
- столовая	_____ 1 (60 мест)
- библиотека	_____ 6 посадочных мест

8.6. Медико-социальные условия пребывания участников образовательного процесса:

Наименование показателя	Фактическое значение
Наличие медицинского кабинета	ФАП х.Прикубанского
Оснащенность (единицы ценного оборудования)	В соответствии с СанПиН
Профессиональное и профилактическое медицинское обслуживание	договор № 262 от 22.04.2011г. на оказание услуг по медицинскому обслуживанию

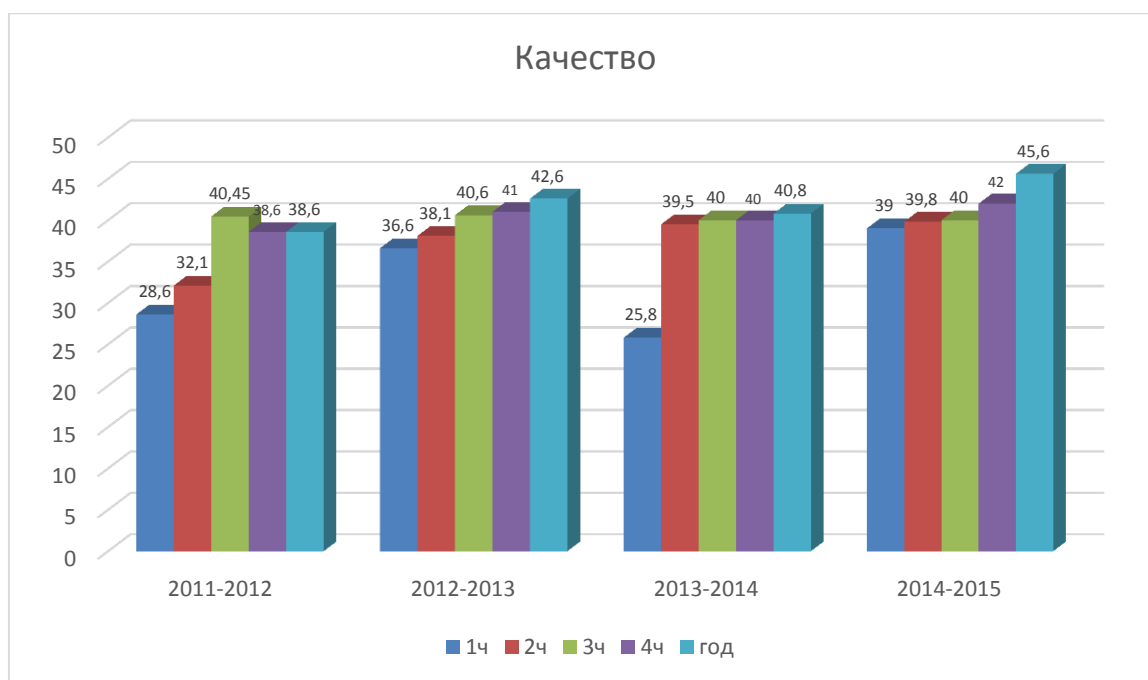
9. ОЦЕНКА ФУНКЦИОНИРОВАНИЯ ВНУТРЕННЕЙ СИСТЕМЫ ОЦЕНКИ КАЧЕСТВА ОБРАЗОВАНИЯ

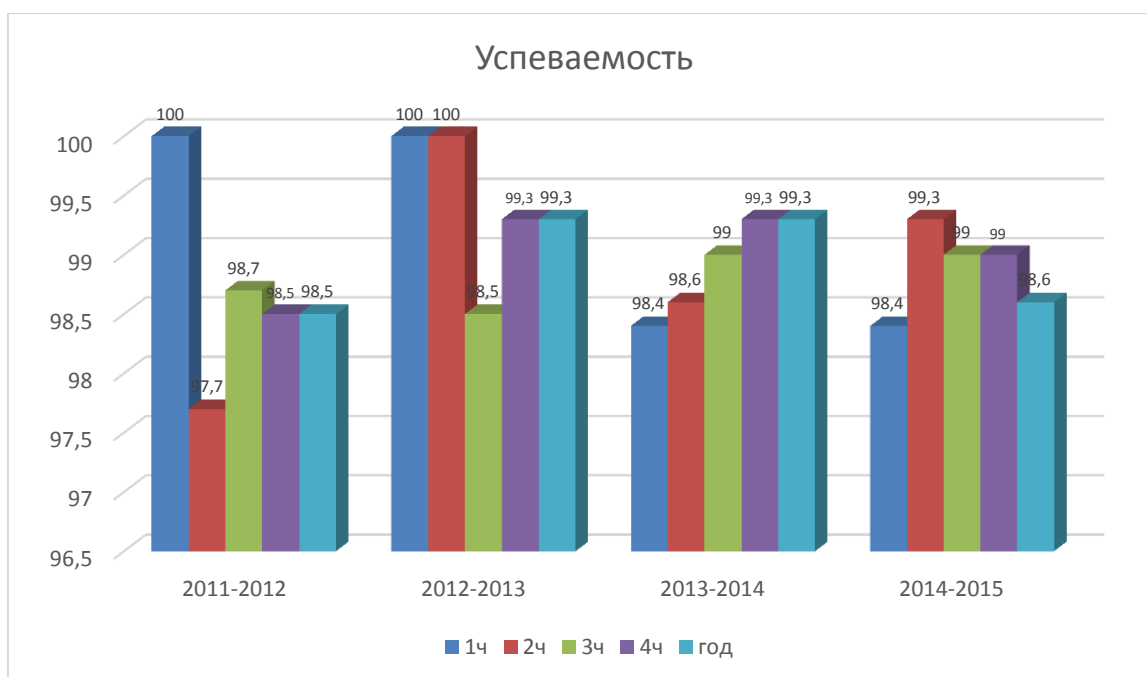
9.1. Положение о внутренней системе оценки качества образования рассмотрено на заседании педсовета (пр. № 1 от 30.08.2014 г.), утверждено 01.09.2014 г.

9.2. Положение о мониторинге качества образования рассмотрено на заседании педагогического совета (пр. № 1 от 30.08.2014 г.), утверждено 01.09.2014 г.

9.3. Итоги успеваемости за 2012-2016 учебный год

	1ч		2ч		3ч		4ч		год	
	Кач-во	успев	Кач-во	успев	Кач-во	успев	Кач-во	успев	Кач-во	успев
2011-2012	28,6	100	32,1	97,7	40,45	98,47	38,6	98,5	38,6	98,5
2012-2013	36,6	100	38,1	100	40,6	98,5	41	99,3	42,6	99,3
2013-2014	25,8	98,4	39,5	98,6	40	99	40	99,3	40,8	99,3
2014-2015	39	98,4	39,8	99,3	40	99	42	99	45,6	98,6
2015-2016	32,6	97,7	34,6	96,8	35,9	96,7	39,6	95,6	42,2	96,8



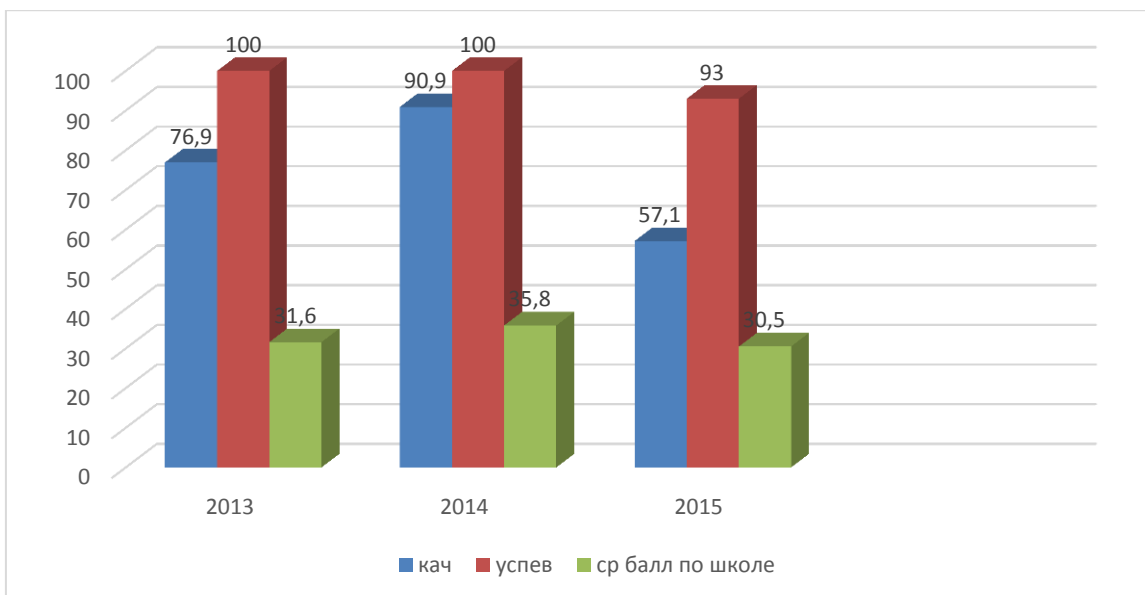


9.5 Итоги ГИА

Русский язык

Сравнительная таблица результатов за 3 года

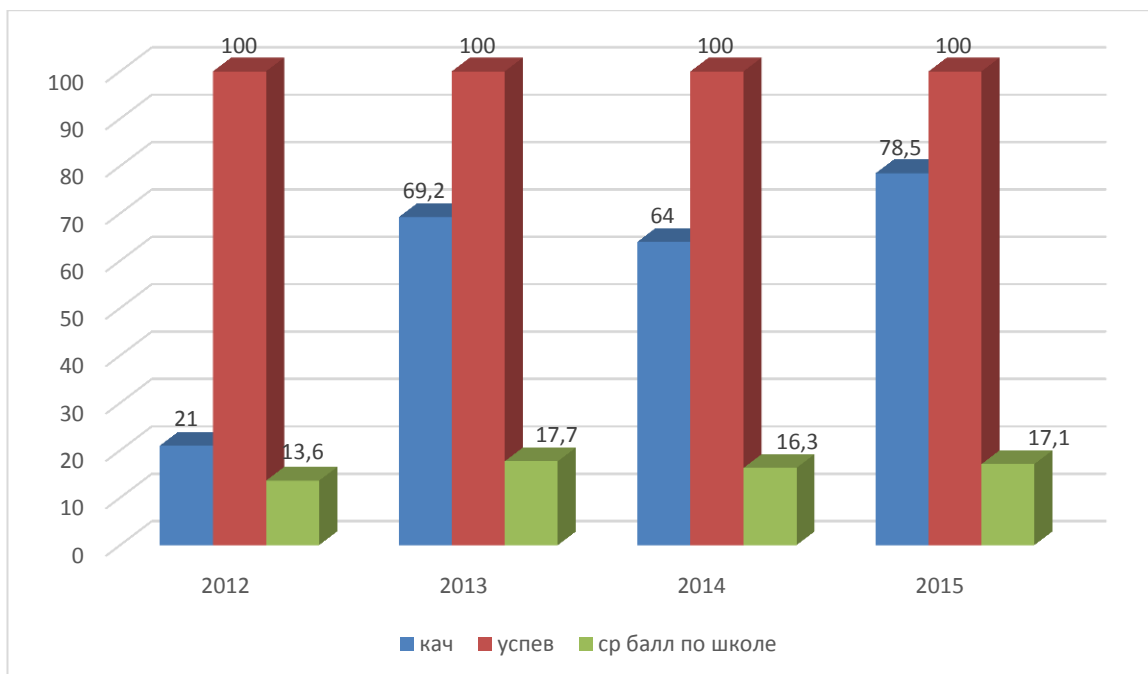
год	Всего уч-ся	кол-во выпускников, сдававших экзамен	Успеваемость %	Качество %	средний балл по школе
2013	14	14	100	76,9	31,6
2014	22	22	100	90,9	35,8
2015	14	14	93	57,1	30,5
2016	14	14	100	42,9	25,86



Математика

Сравнительная таблица результатов за 3 года

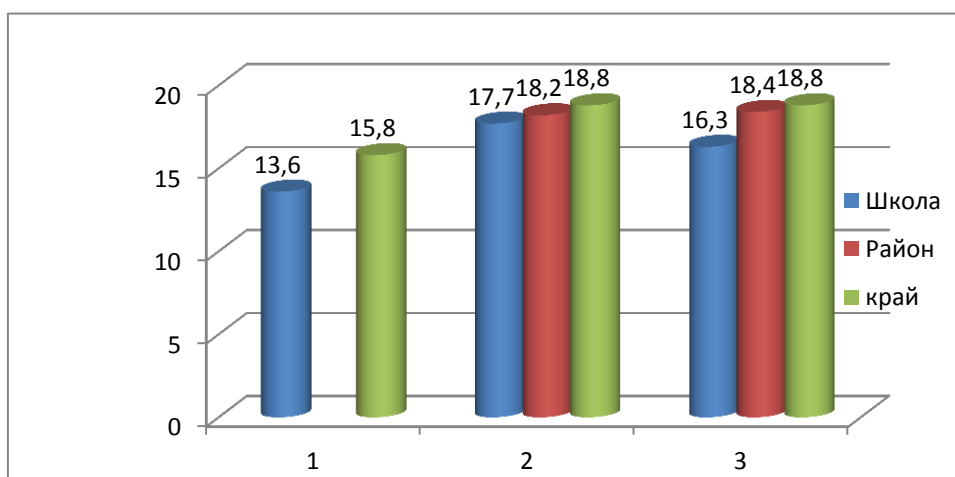
год	Всего уч-ся	кол-во выпускников, сдававших экзамен	Успеваемость %	Качество %	средний балл по школе
2012	20	20	100	21	13,6
2013	14	14	100	69,2	17,7
2014	22	22	100	64	16,3
2015	14	14	100	78,5	17,1
2016	14	14	92,8	42,9	13,36



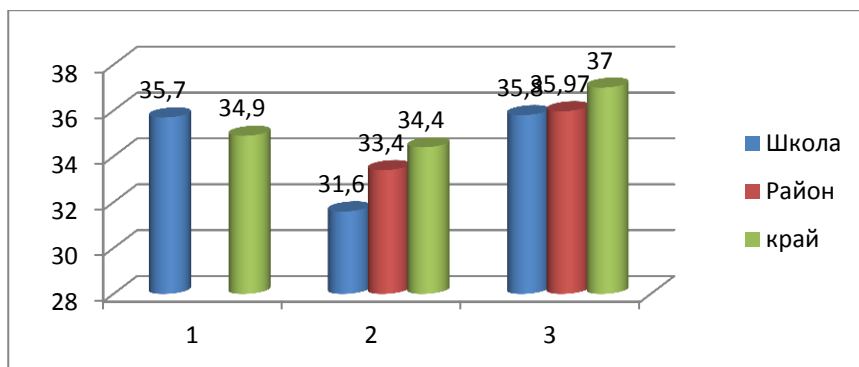
Итоги ГИА ОГЭ-16 выпускников школы

в сравнении с результатами по Славянскому району и Краснодарскому краю (средний балл) представлены в таблице:

	2012	2013	2014	2015	2016
	Математика				
Школа	13,6	17,7	16,3	17,14	13,36
Район		18,2	18,4	17,37	15,52
край	15,8	18,8	18,8	17,34	16,1
	Русский язык				
Школа	35,7	31,6	35,8	30,5	25,86
Район		33,4	35,97	27,29	27,75
край	34,9	34,4	37,0	28,2	28,5



Русский язык



По результатам государственной (итоговой) аттестации в 2016 году получили аттестат об основном общем образовании 14 выпускника 9-го класса (100% от общего числа допущенных к экзаменам), из них на «4» и «5» закончили 9 класс 5 человек (35,7 %)

10.

Показатели
деятельности МБОУ ООШ № 14 , подлежащей самообследованию

№ п/п	Показатели	Единица измерения
1.	Образовательная деятельность	
1.1	Общая численность учащихся	181 человек
1.2	Численность учащихся по образовательной программе начального общего образования	89 человек
1.3	Численность учащихся по образовательной программе основного общего образования	92 человека
1.4	Численность учащихся по образовательной программе среднего общего образования	0 человек
1.5	Численность/удельный вес численности учащихся, успевающих на «4» и «5» по результатам промежуточной аттестации, в общей численности учащихся	64\ 42 человек/%
1.6	Средний балл государственной итоговой аттестации выпускников 9 класса по русскому языку	25,86 балл
1.7	Средний балл государственной итоговой аттестации выпускников 9 класса по математике	13,36 балл
1.8	Средний балл единого государственного экзамена выпускников 11 класса по русскому языку	-
1.9	Средний балл единого государственного экзамена выпускников 11 класса по математике	-
1.10	Численность/удельный вес численности выпускников 9 класса, получивших неудовлетворительные результаты на государственной итоговой аттестации по русскому языку, в общей численности выпускников 9 класса	0/ 0% человек/%
1.11	Численность/удельный вес численности выпускников 9 класса, получивших неудовлетворительные результаты на государственной итоговой аттестации по математике, в общей численности выпускников 9 класса	1/7 человек/%
1.12	Численность/удельный вес численности выпускников 11 класса, получивших результаты ниже установленного минимального количества баллов единого государственного экзамена по русскому языку, в общей численности выпускников 11 класса	-
1.13	Численность/удельный вес численности выпускников 11 класса,	-

	получивших результаты ниже установленного минимального количества баллов единого государственного экзамена по математике, в общей численности выпускников 11 класса	
1.14	Численность/удельный вес численности выпускников 9 класса, не получивших аттестаты об основном общем образовании, в общей численности выпускников 9 класса	0 человек/%
1.15	Численность/удельный вес численности выпускников 11 класса, не получивших аттестаты о среднем общем образовании, в общей численности выпускников 11 класса	-
1.16	Численность/удельный вес численности выпускников 9 класса, получивших аттестаты об основном общем образовании с отличием, в общей численности выпускников 9 класса	0 человек/%
1.17	Численность/удельный вес численности выпускников 11 класса, получивших аттестаты о среднем общем образовании с отличием, в общей численности выпускников 11 класса	-
1.18	Численность/удельный вес численности учащихся, принявших участие в различных олимпиадах, смотрах, конкурсах, в общей численности учащихся	156 / 86,1% человек/%
1.19	Численность/удельный вес численности учащихся-победителей и призеров олимпиад, смотров, конкурсов, в общей численности учащихся, в том числе:	82/ 45,3 человек/%
1.19.1	Регионального уровня	0 человек/%
1.19.2	Федерального уровня	11\6,1% (человек/%)
1.19.3	Международного уровня	0 человек/%
1.20	Численность/удельный вес численности учащихся, получающих образование с углубленным изучением отдельных учебных предметов, в общей численности учащихся	0 человек/%
1.21	Численность/удельный вес численности учащихся, получающих образование в рамках профильного обучения, в общей численности учащихся	0 человек/%
1.22	Численность/удельный вес численности обучающихся с применением дистанционных образовательных технологий, электронного обучения, в общей численности учащихся	0 человек/%
1.23	Численность/удельный вес численности учащихся в рамках сетевой формы реализации образовательных программ, в общей численности учащихся	0 человек/%
1.24	Общая численность педагогических работников, в том числе:	15 человек
1.25	Численность/удельный вес численности педагогических работников, имеющих высшее образование, в общей численности педагогических работников	13/94 человек/%
1.26	Численность/удельный вес численности педагогических работников, имеющих высшее образование педагогической направленности (профиля), в общей численности педагогических работников	13/94 человек/%
1.27	Численность/удельный вес численности педагогических работников, имеющих среднее профессиональное образование, в общей численности педагогических работников	0 человек/%
1.28	Численность/удельный вес численности педагогических работников, имеющих среднее профессиональное образование педагогической направленности (профиля), в общей численности педагогических работников	0 человек/%
1.29	Численность/удельный вес численности педагогических	7/ 47

	работников, которым по результатам аттестации присвоена квалификационная категория в общей численности педагогических работников, в том числе:	человек/%
1.29.1	Высшая	0 человек/%
1.29.2	Первая	7 / 47 человек/%
1.30	Численность/удельный вес численности педагогических работников в общей численности педагогических работников, педагогический стаж работы которых составляет:	
1.30.1	До 5 лет	5 / 33,3 человек/%
1.30.2	Свыше 30 лет	2 / 13 человек/%
1.31	Численность/удельный вес численности педагогических работников в общей численности педагогических работников в возрасте до 30 лет	4 / 26,6 человек/%
1.32	Численность/удельный вес численности педагогических работников в общей численности педагогических работников в возрасте от 55 лет	2 / 14 человек/%
1.33	Численность/удельный вес численности педагогических и административно-хозяйственных работников, прошедших за последние 5 лет повышение квалификации/профессиональную переподготовку по профилю педагогической деятельности или иной осуществляемой в образовательной организации деятельности, в общей численности педагогических и административно-хозяйственных работников	15 / 100 человек/%
1.34	Численность/удельный вес численности педагогических и административно-хозяйственных работников, прошедших повышение квалификации по применению в образовательном процессе федеральных государственных образовательных стандартов в общей численности педагогических и административно-хозяйственных работников	15 / 100% человек/%
2.	Инфраструктура	
2.1	Количество компьютеров в расчете на одного учащегося	0,2 единиц
2.2	Количество экземпляров учебной и учебно-методической литературы из общего количества единиц хранения библиотечного фонда, состоящих на учете, в расчете на одного учащегося	17 единиц
2.3	Наличие в образовательной организации системы электронного документооборота	да
2.4	Наличие читального зала библиотеки, в том числе:	да
2.4.1	С обеспечением возможности работы на стационарных компьютерах или использования переносных компьютеров	да
2.4.2	С медиатекой	да
2.4.3	Оснащенного средствами сканирования и распознавания текстов	да
2.4.4	С выходом в Интернет с компьютеров, расположенных в помещении библиотеки	да
2.4.5	С контролируемой распечаткой бумажных материалов	да
2.5	Численность/удельный вес численности учащихся, которым обеспечена возможность пользоваться широкополосным Интернетом (не менее 2 Мб/с), в общей численности учащихся	Нет человек/%
2.6	Общая площадь помещений, в которых осуществляется образовательная деятельность, в расчете на одного учащегося	6,2 кв.м