

УТВЕРЖДАЮ
Директор МБОУ ООШ № 14
_____ О.А.Синтищев
« _____ » _____ 2014 г.

ОТЧЕТ О РЕЗУЛЬТАТАХ САМООБСЛЕДОВАНИЯ

Муниципального бюджетного общеобразовательного учреждения
основной общеобразовательной школы № 14 хутора Прикубанского
муниципального образования Славянский район



2014 г.

1. ОБЩИЕ СВЕДЕНИЯ ОБ ОБРАЗОВАТЕЛЬНОМ УЧРЕЖДЕНИИ

1.1. Полное наименование в соответствии с уставом *муниципальное бюджетное общеобразовательное учреждение основная общеобразовательная школа № 14 хутора Прикубанского муниципального образования Славянский район*

1.2. Адрес: юридический *353599, Краснодарский край, Славянский район, х.Прикубанский, ул.Победы, 32*

фактический *353599, Краснодарский край, Славянский район, х.Прикубанский, ул.Победы, 32, 32 а*

1.3. Телефон: *8-861-46-7-26-18*

факс *7-26-18*

e-mail school14@slav.kubannet.ru

1.4. Устав принят *31.05.2011 г., протокол общего собрания трудового коллектива № 7, согласован с начальником управления образования 15.07.2011г.; согласован с начальником управления по муниципальному имуществу и земельным отношениям 21.07.2011г.; утверждён главой муниципального образования Славянский район 26.07.2011 г.; изменения в Устав муниципального бюджетного общеобразовательного учреждения основной общеобразовательной школы № 14 хутора Прикубанского муниципального образования Славянский район, принятые 13.04.2012 г., протокол общего собрания трудового коллектива № 3; согласовано с начальником управления образования 16.04.2012 г.; согласовано с начальником управления по муниципальному имуществу и земельным отношениям 07.05.2012 г.; утверждено главой муниципального образования Славянский район 25.05.2012 г.*

1.5. Учредитель *администрация муниципального образования Славянский район*

1.6. Свидетельство о постановке на учет юридического лица в налоговом органе *серия 23 № 007771999, 04.04.1995 г., ИНН 2349011745, межрайонная инспекция Федеральной налоговой службы № 11 по Краснодарскому краю*

1.7. Свидетельство о внесении записи в Единый государственный реестр юридических лиц: *серия 23 № 001971359, 25.10.2002 г., выдан инспекцией МНС России по городу Славянску-на-Кубани и Славянскому району Краснодарского края, ОГРН 1022304651137, свидетельство о внесении записи в Единый государственный реестр юридических лиц, серия 23 № 007771847, 28 сентября 2011 года за ГРН 2112370047865, Межрайонная инспекция Федеральной налоговой службы № 11 по Краснодарскому краю*

1.8. Свидетельство о государственной регистрации права на имущество *23-АК, №135211, выдано 12.10.2011 г., управлением Федеральной службы государственной регистрации, кадастра и картографии по Краснодарскому краю*

1.9. Свидетельство о государственной регистрации права на земельный участок *23-АК, № 042497 от 20.08.201 г., управлением Федеральной службы государственной регистрации, кадастра и картографии по Краснодарскому краю*

1.10. Свидетельство о государственной регистрации права на оперативное право пользования зданием школы *23-АК № 13521, 12.10.2011 г. управлением Федеральной службы государственной регистрации, кадастра и картографии по Краснодарскому краю*

1.11. Лицензия на осуществление образовательной деятельности № 05342, от 06.03.2013 г., серия 23Л01 № 0002168, выдана министерством образования и науки Краснодарского края

1.12. Свидетельство о государственной аккредитации серия 23А01 № 0000820, регистрационный номер 03079 от 27 мая 2014 года, выдано министерством образования и науки Краснодарского края

1.13. Программа развития школы Программа развития школы на 2014-2017 годы, рассмотрена заседании педагогического совета 30.08.2014 г., утверждена 30.08.2014 г.

2. ОЦЕНКА ОБРАЗОВАТЕЛЬНОЙ ДЕЯТЕЛЬНОСТИ

- 2.1. Вид образования общее
- 2.2. Уровни общего образования основное общее
- 2.3. Форма обучения очная
- 2.4. Срок обучения 9 лет
- 2.5. Контингент обучающихся:

Показатель		Количество	%
Классы (группы)- всего		9	-
Обучающиеся - всего		173	-
в том числе:			
занимающихся по базовым общеобразовательным программам		173	100
занимающихся по программам дополнительной (углубленной) подготовки		нет	
занимающихся по специальным (коррекционным) образовательным программам (указать вид)		нет	
Обучающиеся, получающие образование по формам	очное	173	100
	очно-заочное (вечернее)	нет	
	заочное	нет	
	семейное	нет	
экстернат		нет	
Воспитанники детских домов, интернатов		нет	
Дети-инвалиды		1	0,5
Дети группы риска		нет	

2.6. Организация воспитательной работы:

2.6.1. Направления воспитательной работы	<u>Семья и школа</u>
<u>Военно-патриотическое</u>	<u>Духовно-нравственное</u>
<u>Интеллектуально-познавательное</u>	<u>Спортивно-оздоровительное</u>
<u>Социально-профилактическое</u>	<u>Художественно-эстетическое</u>

2.6.2. Занятость учащихся:

Показатели	Фактически значения
Организация работы самоуправления обучающихся	Школьное ученическое самоуправление «Ритм»
Формы внеурочной работы: работа клубов, кружков, спортивных секций	Спортклуб «Лидер» Греко-римская борьба Волейбол

	<i>Баскетбол</i> <i>Познай компьютер</i> <i>Английский для вас</i> <i>Юный Журналист</i> <i>Истоки</i> <i>Росток</i> <i>Школа искусств</i>		
<i>Связи с учреждениями дополнительного образования детей и др. учреждениями (на основе договоров)</i>	<i>ДШИ (хутор Прикубанский)</i> <i>ДЮСШ «Триумф» (г. Славянск-на-Кубани)</i> <i>ДЮСШ «Урожай»</i>		
<i>Количество направленностей ДОД в учреждении</i>	1		
<i>Охват обучающихся:</i>	<i>1 ступень</i>	<i>2 ступень</i>	<i>3 ступень</i>
<i>дополнительными образовательными услугами (% от общего количества)</i>	93	91	нет
<i>спортивно-оздоровительными услугами (% от общего количества)</i>	79	77,52	нет
<i>Участие в целевой программе «Зритель»</i>	100 %		

2.6.3. Сведения о правонарушениях обучающихся за последние 3 года:

<i>Год</i>	<i>Количество обучающихся</i>	<i>Класс</i>	<i>Вид правонарушения</i>	<i>Принятое решение</i>
2011	нет			
2012	1	9	Ст. 20.22.КоАП РФ	Поставлен на внутришкольный учет
	3	8-9	Закон 1539-КЗ	Приглашены на заседание ШВР, проведена профилактическая беседа
2013	нет			
2014	нет			

2.6.4. Работа с родителями

<i>Показатель</i>	<i>Фактическое значение</i>
<i>Формы работы</i>	<i>Круглые столы, родительские собрания, беседы, совет профилактики, выезды</i>
<i>Результаты работы</i>	<i>Повышение активности родителей, отсутствие правонарушений несовершеннолетних в 2013, 2014 г</i>

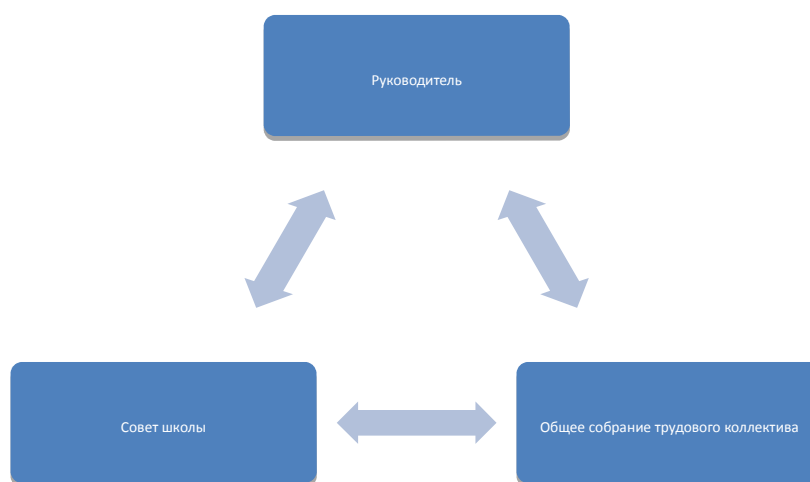
2.6.5. Организация летней оздоровительной кампании

<i>№ п/п</i>	<i>Форма организации</i>	<i>Охват обучающихся</i>	
		<i>количество</i>	<i>доля (%)</i>
1	<i>Массовые мероприятия</i>	145	83
2	<i>ОЛДП</i>	30	17

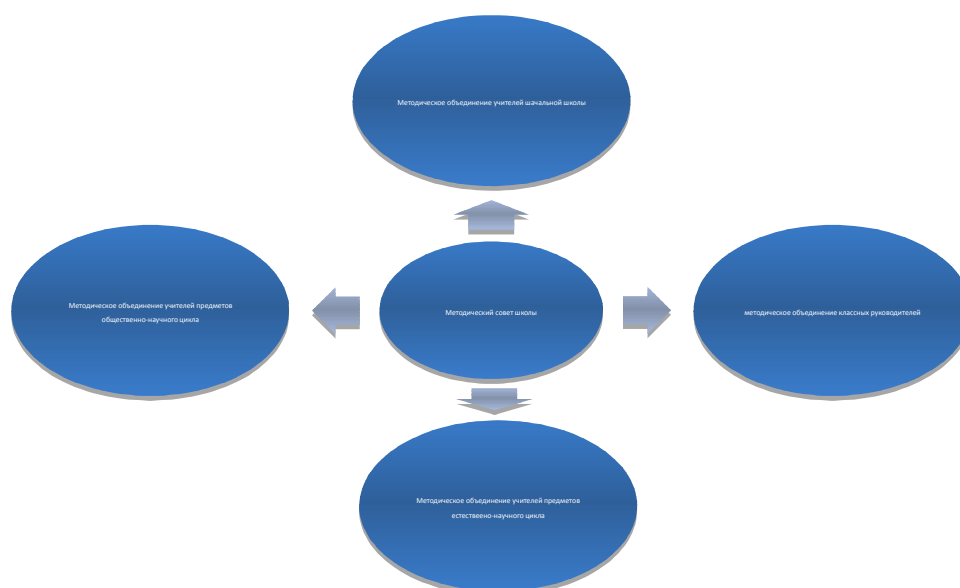
3	<i>Рембригада</i>	5	3,3
4	<i>Турслет</i>	10	18
5	<i>Турпоходы</i>	540	87
6	<i>Велопоходы</i>	180	47
7	<i>Дневные тематические площадки</i>	230	63
8	<i>Вечерние спортивные площадки</i>	300	68
9	<i>Летняя трудовая практика</i>	64	41,6
10	<i>Экскурсии</i>	360	95
11	<i>Загородные лагеря</i>	7	4
12	<i>Оздоровление в санаториях</i>	4	2

3. ОЦЕНКА СИСТЕМЫ УПРАВЛЕНИЯ

3.1. Структура управления



3.2. Структура методической службы



4. ОЦЕНКА СОДЕРЖАНИЯ И КАЧЕСТВА ПОДГОТОВКИ ОБУЧАЮЩИХСЯ

4.1. Реализуемые образовательные программы:

- основная общеобразовательная, начальное общее образование (4 года);

- основная общеобразовательная, основное общее образование (5 лет);

- дополнительная общеобразовательная, программы физкультурно-спортивной направленности (1 год)

4.2. Рабочие программы:

- всего	111
- 1 вида	97
- 2 вида	14
- ФГОС	43

4.3. Связь с учреждениями дополнительного образования:

Греко-римская борьба

Волейбол

Классы «вокал», «скрипка», «фортепиано»

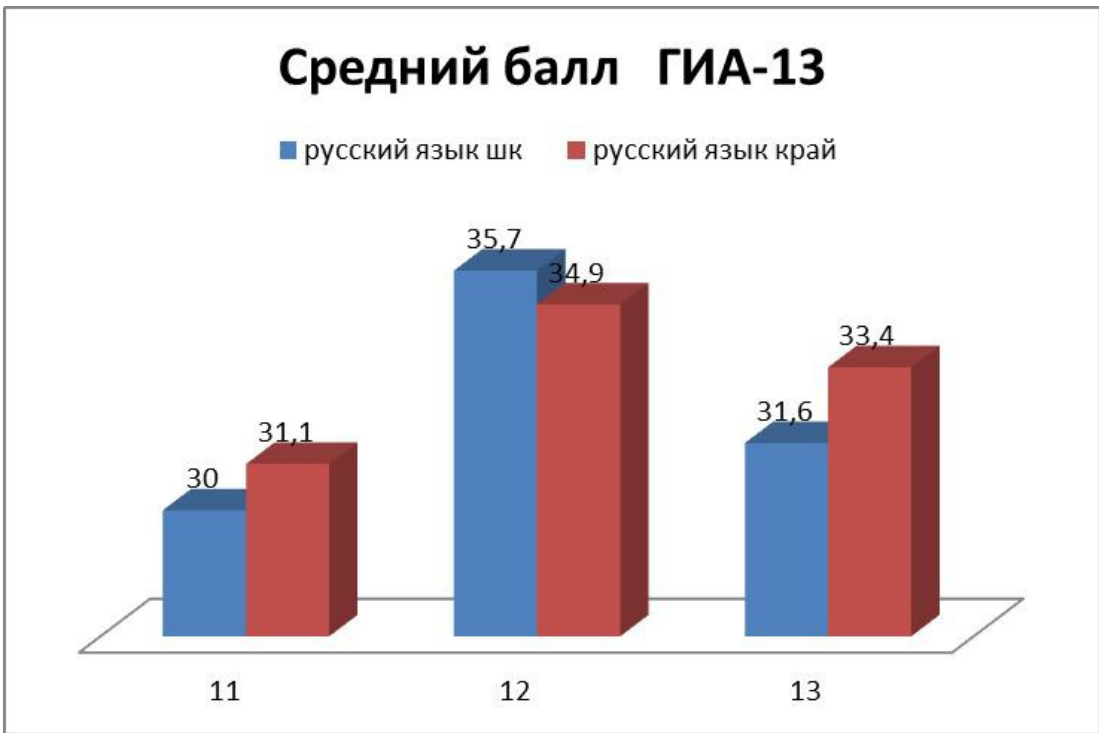
ДЮСШ «Триумф»

ДЮСШ «Урожай»

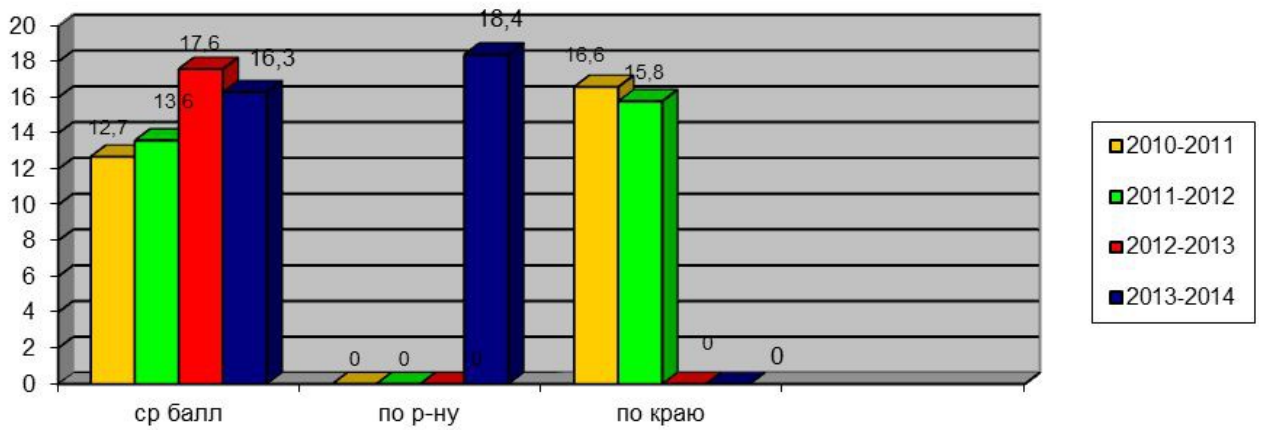
ДШИ х.Прикубанского

4.4. Динамика результатов государственной (итоговой) аттестации выпускников 9 класса

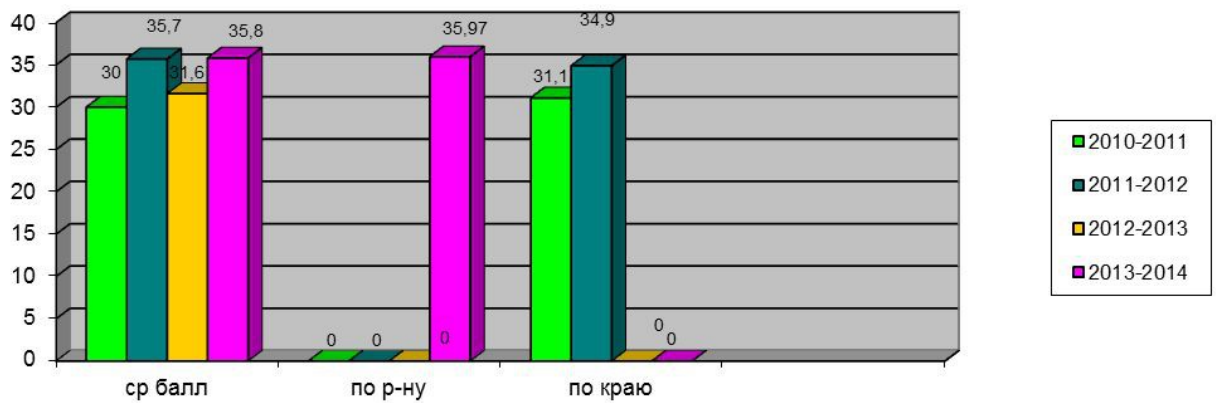




Мониторинг экзаменов в 9 классе по математике



Мониторинг экзаменов в 9 классе по русскому языку



<i>Учебный год</i>	<i>2-я ступень</i>			
	<i>Всего выпуск.</i>	<i>Число аттест.</i>	<i>%</i>	<i>Средний балл.</i>
<i>2010-2011</i>	<i>14</i>	<i>14</i>	<i>100</i>	<i>30</i>
<i>2011-2012</i>	<i>20</i>	<i>20</i>	<i>100</i>	<i>35,7</i>
<i>2012-2013</i>	<i>14</i>	<i>14</i>	<i>100</i>	<i>31,6</i>
<i>2013-2014</i>	<i>22</i>	<i>22</i>	<i>100</i>	<i>35,77</i>

Математика

<i>Учебный год</i>	<i>2-я ступень</i>			
	<i>Всего выпуск.</i>	<i>Число аттест.</i>	<i>%</i>	<i>Средний балл.</i>
<i>2010-2011</i>	<i>14</i>	<i>14</i>	<i>100</i>	<i>12,1</i>
<i>2011-2012</i>	<i>20</i>	<i>20</i>	<i>100</i>	<i>13,6</i>
<i>2012-2013</i>	<i>14</i>	<i>14</i>	<i>100</i>	<i>17,7</i>
<i>2013-2014</i>	<i>22</i>	<i>22</i>	<i>100</i>	<i>16,3</i>

4.5. Наличие выпускников 9 класса, окончившие обучение с отличием за последние 3 года

<i>Год выпуска</i>	<i>Количество выпускников</i>	<i>Количество выпускников, окончивших обучение с отличием</i>	<i>% от общего количества выпускников</i>
<i>2010-2011</i>	<i>14</i>	<i>-</i>	<i>-</i>
<i>2011-2012</i>	<i>20</i>	<i>-</i>	<i>-</i>
<i>2012-2013</i>	<i>14</i>	<i>1</i>	<i>7,1</i>
<i>2013-2014</i>	<i>22</i>	<i>-</i>	<i>-</i>

4.6. Достижения обучающихся за последние 3 года:

<i>Год</i>	<i>Дипломанты</i>	<i>Лауреаты</i>	<i>Призеры</i>
<i>2011</i>	<i>Беляева Дарья Всероссийский фестиваль детско-юношеского</i>		

	<i>творчества «Я люблю тебя, Россия!»</i>		
2012	<p><u>Сычук Диана</u> Районный фестиваль искусств «Как прекрасен этот мир» в рамках краевого смотра конкурса «Молодые дарования Кубани»</p> <p><u>Сычук Лиана</u> Районный фестиваль искусств «Как прекрасен этот мир» в рамках краевого смотра конкурса «Молодые дарования Кубани»</p> <p><u>Беляева Дарья</u> Всероссийский дистанционный конкурс «Осенняя фантазия»</p> <p><u>Лиманская Елена</u> Всероссийский дистанционный конкурс «Осенняя фантазия»</p> <p><u>Щеднова Регина</u> Районная выставка работ учащихся по предмету «технология»</p> <p><u>Шипилова Анастасия</u> Районная выставка работ учащихся по предмету «технология»</p>	<p><u>Лазаренко Юлия</u> Районный фестиваль искусств «Как прекрасен этот мир» в рамках краевого смотра конкурса «Молодые дарования Кубани»</p>	<p><u>Гимазова Екатерина</u> Всероссийский конкурс детского рисунка «Моя Родина 2012»</p> <p><u>Делиу Юлия</u> Районная выставка работ учащихся по предмету «технология»</p> <p><u>Беляева Дарья</u> Районная выставка работ учащихся по предмету «технология»</p>
2013	<p><u>Гимазова Екатерина</u> Международный конкурс детского рисунка «Краски детства»</p> <p><u>Кобзарь Наталья</u> Всероссийский конкурс детского рисунка и прикладного творчества «Моя Родина-2013»</p>		<p><u>Сычук Диана</u> Муниципальный этап краевого конкурса экологического плаката «Сохраним природу»</p>

Год	дипломанты	лауреаты	призеры	Участники
2011	4	1	1	37
2012	18	3	-	36
2013	22	2	5	57
<i>Итого</i>	44	6	6	130

5. ОЦЕНКА ОРГАНИЗАЦИИ УЧЕБНОГО ПРОЦЕССА

5.1. Продолжительность учебной недели

1-8 класс – 5 дней

	<i>9 класс – 6 дней</i>
5.2. Количество занятий в день (min/max)	<i>1 ступень – 3/5</i>
	<i>2 ступень – 5/7</i>
5.3. Продолжительность уроков	<i>1 класс – 45 мин.</i>
	<i>2-9 классы – 40 мин.</i>
5.4. Продолжительность перемен (min/max)	<i>10 мин./20 мин.</i>
5.5. Расписание учебных занятий	<i>рассмотрено на заседании педагогического совета (пр. № 1 от 30.08.2014 г.), утверждено 30.08.2014 г.</i>
5.6. Расписание внеурочной деятельности	<i>рассмотрено на заседании педагогического совета (пр. № 1 от 30.08.2014 г.), утверждено 01.09.2014 г.</i>
5.7. Учебный план	<i>рассмотрено на заседании педагогического совета (пр. № 1 от 30.08.2014 г.), утверждено 01.09.2014 г.</i>
5.8. Сменность учебных занятий	

<i>Смена</i>	<i>Классы (группы)</i>	<i>Общее количество обучающихся в смене</i>
<i>1 смена</i>	<i>1- 9</i>	<i>173</i>
<i>2 смена</i>	<i>нет</i>	

6. ОЦЕНКА ВОСТРЕБОВАННОСТИ ВЫПУСКНИКОВ

6.1. Количество или процент выпускников, поступивших в ссузы *14 человек*

7. ОЦЕНКА КАЧЕСТВА КАДРОВОГО, УЧЕБНО-МЕТОДИЧЕСКОГО И БИБЛИОТЕЧНО-ИНФОРМАЦИОННОГО ОБЕСПЕЧЕНИЯ

7.1. Сведения об административных работниках

<i>Должность</i>	<i>Ф.И.О. (полностью)</i>	<i>Образование, специальность по диплому, общий педагогический стаж</i>	<i>Стаж административной работы</i>	
			<i>общий</i>	<i>в данном учреждении</i>
<i>Директор</i>	<i>Синтищев Олег Александрович</i>	<i>Учитель географии</i>	<i>5 лет</i>	<i>6 мес.</i>
<i>Заместители директора</i>	<i>Таранец Татьяна Васильевна</i>	<i>Учитель русского языка и литературы, 29 лет</i>	<i>7 лет</i>	<i>7 лет</i>

7.2. Сведения об педагогических работниках

<i>Показатель</i>	
<i>Укомплектованность штата педагогических работников (%)</i>	
<i>Педагогические работники:</i>	
<i>- всего</i>	
<i>- из них внешних совместителей</i>	
<i>Вакансии (указать должности)</i>	
<i>Образовательный уровень педагогических работников</i>	<i>с высшим образованием</i>
	<i>снезак. Высшим образованием</i>

	<i>Сосредним специальным образованием с общим средним образованием</i>
<i>Педагогические работники, имеющие ученую степень</i>	<i>Кандидаты наук Доктора наук</i>
<i>Педагогические работники, прошедшие курсы повышения квалификации за последние 5 лет</i>	
<i>Педагогически работники, имеющие квалификационную категорию</i>	<i>всего:</i>
	<i>высшую</i>
	<i>первую вторую</i>
<i>Состав педагогического коллектива</i>	<i>учитель</i>
	<i>Мастер производственного обучения</i>
	<i>Социальный педагог</i>
	<i>учитель-логопед</i>
	<i>педагог-психолог</i>
	<i>Педагог дополнительного образования</i>
	<i>педагог-организатор</i>
<i>Состав педагогического коллектива по стажу работы</i>	<i>др. должности (указать наименование)</i>
	<i>1-5 лет</i>
	<i>5-10 лет</i>
	<i>10-20 лет свыше 20 лет</i>
<i>Педагогические работники пенсионеры по возрасту</i>	
<i>Педагогические работники, имеющие звание Заслуженный учитель</i>	
<i>Педагогические работники, имеющие государственные и ведомственные награды, почетные звания</i>	

7.3. Участие в профессиональных педагогических конкурсах

<i>Год</i>	<i>ФИО</i>	<i>Занимаемая должность</i>	<i>Наименование конкурса</i>	<i>Район, город, край</i>	<i>Результат</i>
2011	<i>Сабирова Светлана Александровна</i>	<i>учитель</i>	<i>учитель года Кубани</i>	<i>район</i>	<i>участник</i>
2011	<i>Тропезникова Ольга Васильевна</i>	<i>Педагог- психолог, учитель</i>	<i>Педагог – психолог года</i>	<i>район</i>	<i>лауреат</i>
2014	<i>Столяр Дмитрий Михайлович</i>	<i>учитель</i>	<i>Конкурс ПНПО</i>	<i>край</i>	<i>участник</i>

7.4. Информатизация образовательного процесса

<i>Наименованиепоказателя</i>	<i>Фактическоезначение</i>
<i>Наличие в образовательном учреждении подключения к сети Internet, Кбит/сек</i>	<i>Да, 128 кбит/сек</i>
<i>Количество Internet-серверов</i>	<i>1</i>
<i>Наличие локальных сетей в ОУ</i>	<i>1</i>
<i>Количество терминалов, с доступом к сети Internet-</i>	<i>1</i>
<i>Количество единиц вычислительной техники (компьютеров) -всего</i>	<i>28:</i>

<i>-из них используются в образовательном процессе</i>	<i>начальная школа: 4 основная школа: 24 20</i>
<i>Количество классов, оборудованных мультимедиапроекторами</i>	<i>3</i>
<i>Количество интерактивных комплектов с мобильными классами</i>	<i>нет</i>
<i>Другие показатели:</i> <i>- лазер с цветным принтером</i> <i>- струйный цветной принтер</i> <i>- МФУ</i> <i>- Копировальный аппарат</i> <i>- Мультимедийные проекторы</i> <i>- цифровой микроскоп</i>	<i>1 1 2 1 6 1</i>

7.5. Библиотечно-информационное оснащение образовательного процесса

Наименование показателя	Фактическое значение
<i>Книжный фонд</i>	<i>4963</i>
<i>Доля учебников (%) в библиотечном фонде</i>	<i>46 %</i>
<i>Обеспеченность учебниками (%)</i>	<i>100%</i>
<i>Доля методических пособий (%) в библиотечном фонде, в т.ч. не старше 5 лет</i>	<i>4 % от общего фонда, в том числе не старше 5 лет- 1 %</i>
<i>Количество подписных изданий</i>	<i>11</i>

8. ОЦЕНКА МАТЕРИАЛЬНО-ТЕХНИЧЕСКОЙ БАЗЫ

8.1. Тип здания	<i>приспособленное, 1972 год постройки</i>
8.2. Год создания учреждения	<i>1972</i>
8.3. Предельная численность учащихся	<i>175</i>
8.4. Реальная наполняемость	<i>173</i>
8.5. Материально-техническая база учреждения:	
- учебные кабинеты	<i>10</i>
- спортивный зал	<i>1</i>
- столовая	<i>1 (60 мест)</i>
- библиотека	<i>4 посадочных места</i>

8.6. Медико-социальные условия пребывания участников образовательного процесса:

Наименование показателя	Фактическое значение
<i>Наличие медицинского кабинета</i>	<i>ФАП х.Прикубанского</i>
<i>Оснащенность (единицы ценного оборудования)</i>	<i>В соответствии с СанПиН</i>
<i>Профессиональное и профилактическое медицинское обслуживание</i>	<i>договор № 262 от 22.04.2011г. на оказание услуг по медицинскому обслуживанию учащихся, План лечебно-профилактических мероприятий</i>

9. ОЦЕНКА ФУНКЦИОНИРОВАНИЯ ВНУТРЕННЕЙ СИСТЕМЫ ОЦЕНКИ КАЧЕСТВА ОБРАЗОВАНИЯ

9.1. Положение о внутренней системе оценки качества образования рассмотрено
на заседании педсовета (пр. № 1 от 30.08.2014 г.), утверждено 01.09.2014 г.

9.2. Положение о мониторинге качества образования рассмотрено на заседании
педагогического совета (пр. № 1 от 30.08.2014 г.), утверждено 01.09.2014 г.

Показатели деятельности МБОУ ООШ № 14 , подлежащей самообследованию (утв. приказом Министерства образования и науки РФ от 10 декабря 2013 г. № 1324)

№ п/п	Показатели	Единица измерения
1.	Образовательная деятельность	
1.1	Общая численность учащихся	173 человека
1.2	Численность учащихся по образовательной программе начального общего образования	86 человек
1.3	Численность учащихся по образовательной программе основного общего образования	87 человек
1.4	Численность учащихся по образовательной программе среднего общего образования	0 человек
1.5	Численность/удельный вес численности учащихся, успевающих на "4" и "5" по результатам промежуточной аттестации, в общей численности учащихся	60\ 41 человек/%
1.6	Средний балл государственной итоговой аттестации выпускников 9 класса по русскому языку	35,77 балл
1.7	Средний балл государственной итоговой аттестации выпускников 9 класса по математике	16,3 балл
1.8	Средний балл единого государственного экзамена выпускников 11 класса по русскому языку	- балл
1.9	Средний балл единого государственного экзамена выпускников 11 класса по математике	- балл
1.10	Численность/удельный вес численности выпускников 9 класса, получивших неудовлетворительные результаты на государственной итоговой аттестации по русскому языку, в общей численности выпускников 9 класса	0 человек/%
1.11	Численность/удельный вес численности выпускников 9 класса, получивших неудовлетворительные результаты на государственной итоговой аттестации по математике, в общей численности выпускников 9 класса	0 человек/ %
1.12	Численность/удельный вес численности выпускников 11 класса, получивших результаты ниже установленного минимального количества баллов единого государственного экзамена по русскому языку, в общей численности выпускников 11 класса	- человек/%
1.13	Численность/удельный вес численности выпускников 11 класса, получивших результаты ниже установленного минимального количества баллов единого государственного экзамена по математике, в общей численности выпускников 11 класса	- человек/ %
1.14	Численность/удельный вес численности выпускников 9 класса, не получивших аттестаты об основном общем образовании, в общей	0 человек/%

	численности выпускников 9 класса	
1.15	Численность/удельный вес численности выпускников 11 класса, не получивших аттестаты о среднем общем образовании, в общей численности выпускников 11 класса	человек/%
1.16	Численность/удельный вес численности выпускников 9 класса, получивших аттестаты об основном общем образовании с отличием, в общей численности выпускников 9 класса	0 человек/ %
1.17	Численность/удельный вес численности выпускников 11 класса, получивших аттестаты о среднем общем образовании с отличием, в общей численности выпускников 11 класса	- человек/%
1.18	Численность/удельный вес численности учащихся, принявших участие в различных олимпиадах, смотрах, конкурсах, в общей численности учащихся	57 / 33 человек/%
1.19	Численность/удельный вес численности учащихся-победителей и призеров олимпиад, смотров, конкурсов, в общей численности учащихся, в том числе:	29/ 17 человек/%
1.19.1	Регионального уровня	0 человек/%
1.19.2	Федерального уровня	17 / 10 человек/%)
1.19.3	Международного уровня	0 человек/%
1.20	Численность/удельный вес численности учащихся, получающих образование с углубленным изучением отдельных учебных предметов, в общей численности учащихся	0 человек/%
1.21	Численность/удельный вес численности учащихся, получающих образование в рамках профильного обучения, в общей численности учащихся	0 человек/%
1.22	Численность/удельный вес численности обучающихся с применением дистанционных образовательных технологий, электронного обучения, в общей численности учащихся	0 человек/%
1.23	Численность/удельный вес численности учащихся в рамках сетевой формы реализации образовательных программ, в общей численности учащихся	0 человек/%
1.24	Общая численность педагогических работников, в том числе:	14 человек
1.25	Численность/удельный вес численности педагогических работников, имеющих высшее образование, в общей численности педагогических работников	13/94 человек/%
1.26	Численность/удельный вес численности педагогических работников, имеющих высшее образование педагогической направленности (профиля), в общей численности педагогических работников	13/94 человек/%
1.27	Численность/удельный вес численности педагогических работников, имеющих среднее профессиональное образование, в общей численности педагогических работников	0 человек/%
1.28	Численность/удельный вес численности педагогических работников, имеющих среднее профессиональное образование педагогической направленности (профиля), в общей численности педагогических работников	0 человек/ %
1.29	Численность/удельный вес численности педагогических работников, которым по результатам аттестации присвоена квалификационная категория в общей численности педагогических работников, в том числе:	10/ 71 человек/%
1.29.1	Высшая	1/ 6 человек/%

1.29.2	Первая	9 / 64,2 человек/%
1.30	Численность/удельный вес численности педагогических работников в общей численности педагогических работников, педагогический стаж работы которых составляет:	человек/%
1.30.1	До 5 лет	4 / 29 человек/%
1.30.2	Свыше 30 лет	1 / 7 человек/%
1.31	Численность/удельный вес численности педагогических работников в общей численности педагогических работников в возрасте до 30 лет	5 / 36 человек/%
1.32	Численность/удельный вес численности педагогических работников в общей численности педагогических работников в возрасте от 55 лет	2 / 14 человек/%
1.33	Численность/удельный вес численности педагогических и административно-хозяйственных работников, прошедших за последние 5 лет повышение квалификации/профессиональную переподготовку по профилю педагогической деятельности или иной осуществляемой в образовательной организации деятельности, в общей численности педагогических и административно-хозяйственных работников	14 / 100 человек/%
1.34	Численность/удельный вес численности педагогических и административно-хозяйственных работников, прошедших повышение квалификации по применению в образовательном процессе федеральных государственных образовательных стандартов в общей численности педагогических и административно-хозяйственных работников	11 / 78,6 человек/%
2.	Инфраструктура	
2.1	Количество компьютеров в расчете на одного учащегося	0,2 единиц
2.2	Количество экземпляров учебной и учебно-методической литературы из общего количества единиц хранения библиотечного фонда, состоящих на учете, в расчете на одного учащегося	15 единиц
2.3	Наличие в образовательной организации системы электронного документооборота	нет
2.4	Наличие читального зала библиотеки, в том числе:	да
2.4.1	С обеспечением возможности работы на стационарных компьютерах или использования переносных компьютеров	да
2.4.2	С медиатекой	да
2.4.3	Оснащенного средствами сканирования и распознавания текстов	да
2.4.4	С выходом в Интернет с компьютеров, расположенных в помещении библиотеки	да
2.4.5	С контролируемой распечаткой бумажных материалов	да
2.5	Численность/удельный вес численности учащихся, которым обеспечена возможность пользоваться широкополосным Интернетом (не менее 2 Мб/с), в общей численности учащихся	Нет человек/%
2.6	Общая площадь помещений, в которых осуществляется образовательная деятельность, в расчете на одного учащегося	6,2 кв.м